



Man braucht:

Die Anleitung mit Vorlage als PDF

Daraus einen Ausdruck der Vorlage auf dünne Pappe (oder auf Papier, das nach dem Ausmalen mit Pappe unterklebt wird)

Buntstifte und Malunterlage

Schere, Klebstoff

Herstellung:

Bitte das Spiel auf dünne Pappe drucken und ausmalen (oder nach dem Ausmalen mit dünner Pappe unterkleben). Dann alle Felder einzeln ausschneiden. Die beiden Vorlagen auf Vorder- und Rückseite der Streichholzschachtel festkleben. Die Spielregeln falten, so dass sie in die Schachtel passen.

Spielregeln.

Offen oder mit umgedrehten Karten, allein oder mit mehreren zu spielen.

Zu jedem Versteil sind die dazugehörige Aussage und Zeichnung zu finden.

Als Dreiermemory: Jeweils drei Karten werden vom ersten Spieler aufgedeckt. Wer drei passende Teile entdeckt hat, darf sie behalten und die nächsten drei Karten aufdecken. Passen die Teile nicht zusammen, werden die Karten wieder gedreht und der Nachbar kommt dran.

Als Zuordnungsspiel: Welche Gruppe hat die Verse nebeneinander, darunter die Zeichnungen u. darunter die Aussagen zuerst in der richtigen Reihenfolge?

Das Vater Unser [in Matthäus 6, 9 – 13 nachlesen](#). In der [Bastellinkliste](#) gibt es unter dem Stichwort „Vater Unser“ noch einige Anregungen zum Thema. Alle Artikel der [Kategorie Spiele](#) untereinander.

V♦A♦T♦E♦R ♦ J♦O♦N♦S♦E♦R♦

Zuordnungsspiel oder Dreiermemory nach Matthäus 6, 9-13 für die Streichholzschachtel

Herstellung: Bitte auf dünne Pappe drucken oder nach dem Ausmalen mit dünner Pappe unterkleben. Dann alle Felder einzeln ausschneiden. Hier die beiden Vorlagen für Vorder- und Rückseite der Streichholzschachtel.


Spielregeln: Offen oder mit umgedrehten Karten, allein oder mit mehreren zu spielen. Zu jedem Versteil sind die dazugehörige Aussage und Zeichnung zu finden.
Als Dreiermemory: Jeweils drei Karten werden vom ersten Spieler aufgedeckt. Wer drei passende Teile entdeckt hat, darf sie behalten und die nächsten drei Karten aufdecken. Passen die Teile nicht zusammen, werden die Karten wieder gedreht und der Nachbar kommt dran. *Als Zuordnungsspiel:* Welche Gruppe hat die Verse nebeneinander, darunter die Zeichnungen u. darunter die Aussagen zuerst in der richtigen Reihenfolge?

Ungeordnete Versteile

Ungeordnete Zeichnungen









By <http://christlicheperlen.de>

V♦A♦T♦E♦R ♦ J♦O♦N♦S♦E♦R♦
 Zuordnungsspiel nach Matthäus 6, 9-13

Ungeordnete Aussagen

Dein Name werde geheiligt.	Denn dein ist das Reich und die Kraft und die Herrlichkeit in Ewigkeit. Amen.
Und vergib uns unsere Schuld, wie auch wir unseren Schuldigern vergeben.	Unser Vater in dem Himmeli!
Dein Reich komme.	Und führe uns nicht in Versuchung, sondern erlöse uns von dem Bösen.
Dein Wille geschehe wie im Himmel also auch auf Erden.	Unser tägliches Brot gib uns heute.

 Mat. 6, 11	 Mat. 6, 13b
 Mat. 6, 12	 Mat. 6, 9b
 Mat. 6, 10a	 Mat. 6, 13a
 Mat. 6, 9c	 Mat. 6, 10b

Bitte gib uns täglich das, was wir zum Leben brauchen.	Mögen die Menschen Deinen Willen tun, wie auch die himmlischen Engel sich daran halten.
Bitte hilf uns, recht zu handeln. Hilf uns auch zu vergeben. Und wo wir ungeschickt waren, hilf bitte den anderen, uns zu vergeben.	Mögen die Menschen auf Erden erkennen, dass Du heilig bist und Deinen Namen mit Respekt erwähnen.
Bitte stelle uns nicht auf die Probe, sondern halte Schwierigkeiten von uns fern.	Du allein bist Gott. Du hast die Macht und Du bist würdig, alle Ehre zu empfangen. Amen.
Möge das Leid auf Erden bald ein Ende haben und Dein ewiges Friedensreich beginnen.	Es ist so schön, dass Du unser Vater bist! Auch vom Himmel herab hörst Du uns.

Mehr Tipps zum Thema gibt es auf <http://christlicheperlen.de> in den Bastellinks unter dem Stichwort "Vater Unser".