



Pfingsten: die Erfüllung der Jünger Jesu mit seinem Heiligen Geist. Nachzulesen in der [Apostelgeschichte 2](#) der Bibel. Oder auch nachzubasteln: Petrus und noch ein Jünger loben feurig und freudig Gott.

Für die Pfingstfiguren braucht man:

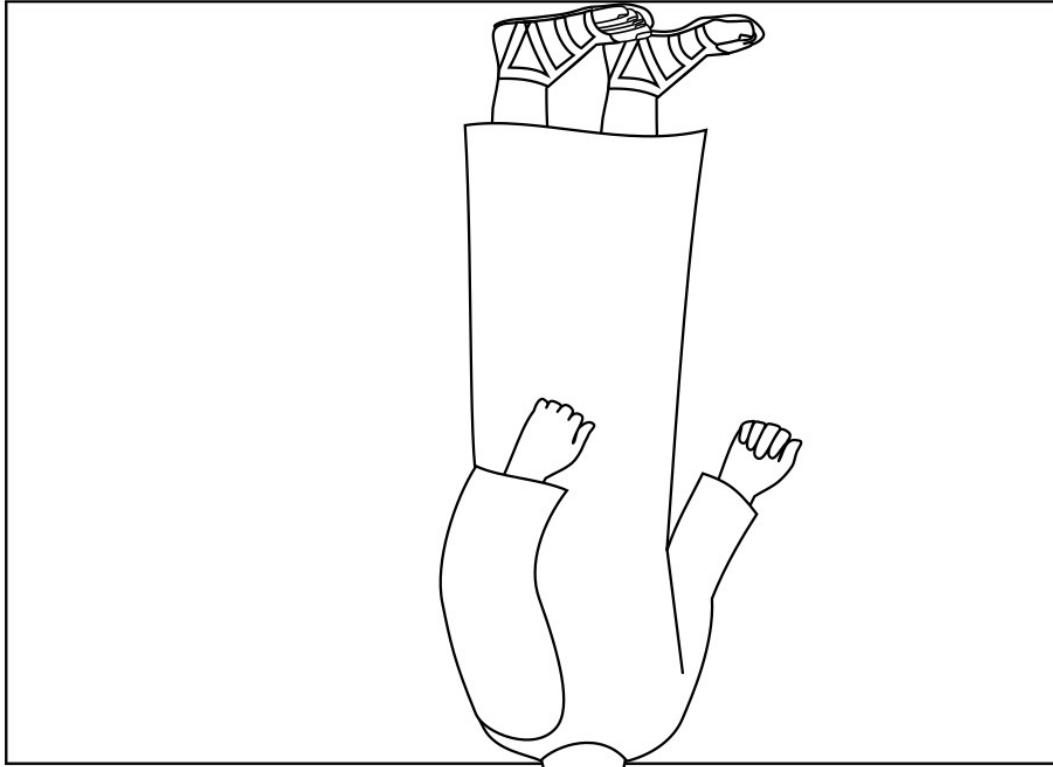
Einen Ausdruck der Vorlage aus der PDF
 Schere, Klebstoff und Unterlage
 Buntstifte

Herstellung:


Die beiden Figuren ausmalen und inklusive der rechteckigen Flächen dahinter ausschneiden.
 Die Flächen so nach hinten biegen, dass man sie überlappend zusammenkleben kann. Nach dem Kleben noch etwas antrocknen lassen.




Alle [Bastelartikel von Christliche Perlen zu Pfingsten](#) untereinander oder alle Artikel der [Kategorie Pfingsten](#) untereinander. Alle Artikel über [Pfingstkarten](#), [Ausmalbilder zu Pfingsten](#), [Pfingstlieder](#), [Texte zu Pfingsten](#), [Pfingstquize](#), [Pfingstfilme](#) oder [Pfingstrollenspiele](#).



By <http://christlicheperlen.de>



Pfingsten: Basteln zum Bibeltext in Apostelgeschichte 2



Vorlage für zwei Rollfiguren
(Auf Toilettenpapierrollen oder
den Hintergrund einfach so
an einem schmalen
Streifen zusammenkleben.)

