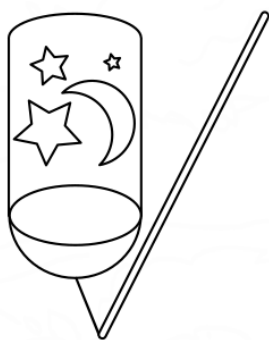


CHRISTLICHEPERLENDE



SANKT MARTIN



Karte auf weiße oder helle farbige Pappe drucken, ausschneiden, falten und gepresste Kräuter in die Gläser kleben oder malen.

HERZLICHE EINLADUNG


zu Sankt Martin



AM: _____ UM: _____ UHR

ORT: _____

WEITERE INFORMATIONEN:



Zu



Herzliche Einladung

Sankt

Martin



AM: _____

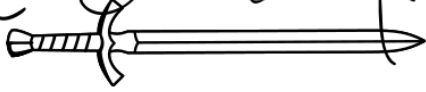
UM: _____

UHR

ORT: _____

WEITERE INFORMATIONEN:

Zu Saint Martin



Herzliche
Einladung




AM: _____ UM: _____ UHR

ORT: _____

WEITERE INFORMATIONEN:

HERZLICHE EINLADUNG

ZU
SANKT
MARTIN

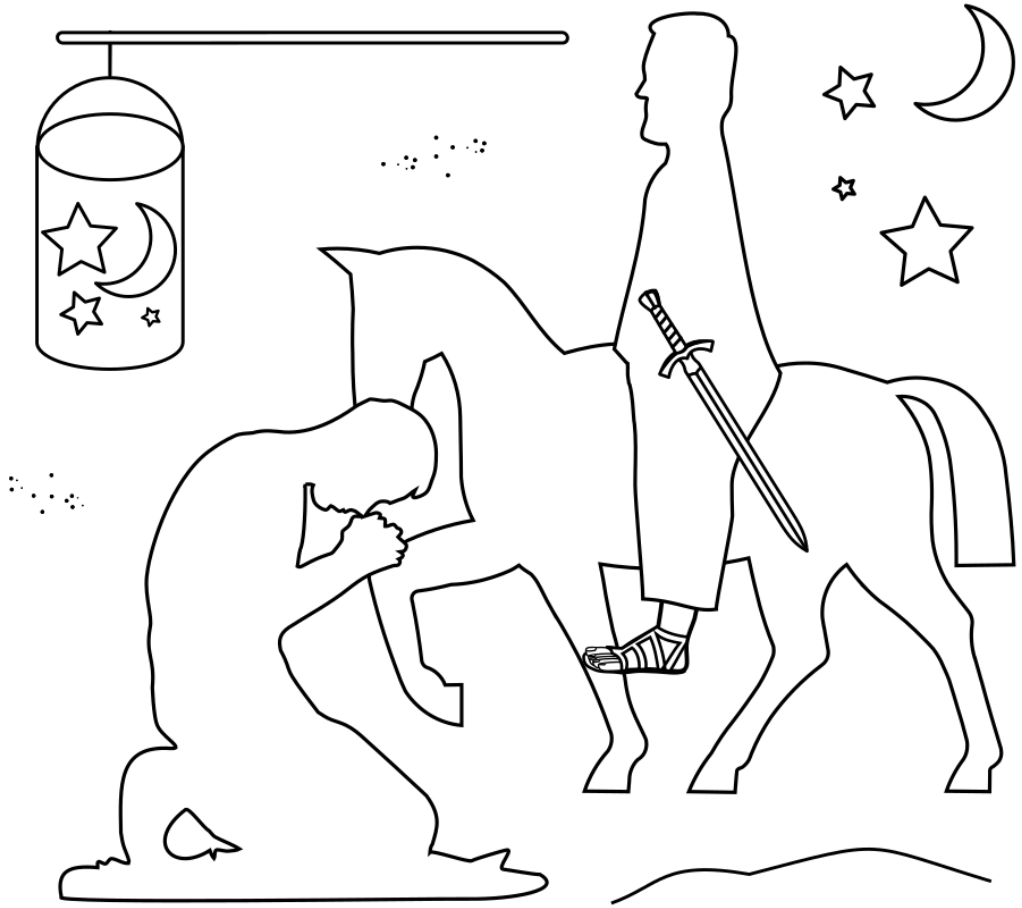


AM: _____ UM: _____ UHR


ORT: _____

WEITERE INFORMATIONEN:

HERZLICHE
EINLADUNG
ZU
SANKT
MARTIN



CHRISTLICHEFERLENDE



Karte auf weiße oder helle farbige Pappe drucken, ausschneiden, falten und gepresste Kräuter in die Gläser kleben oder malen.